

RESULTATS SEMESTRIELS 2010

mardi 31 août 2010





Rubis Terminal

- Corse (extension du périmètre)
- Rotterdam & Anvers

Rubis Energie

- Corse (acquisition d'une trentaine de stations-service auprès de Shell et de Total)
- Frangaz (rachat des 50% détenus par BP)



Chiffres clés

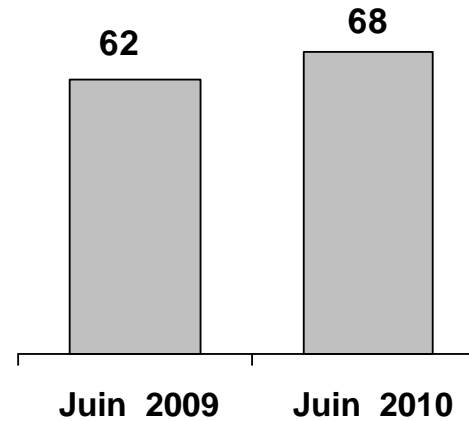
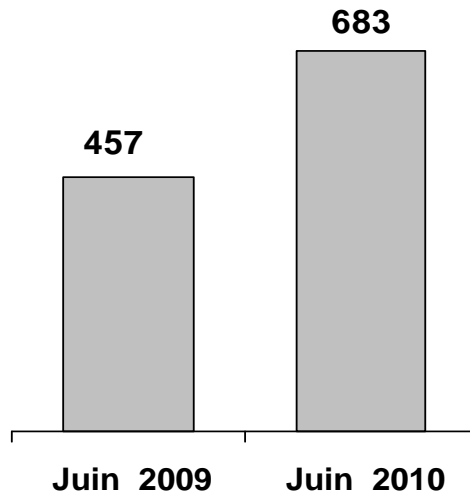




Chiffres clés (en M€)

Chiffre d'affaires

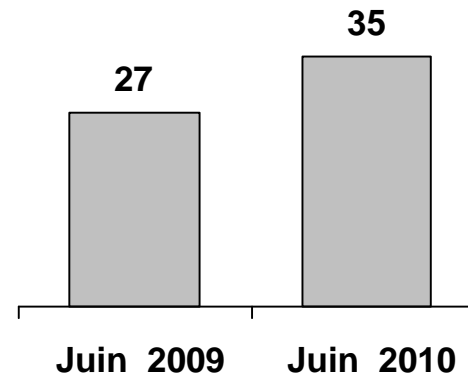
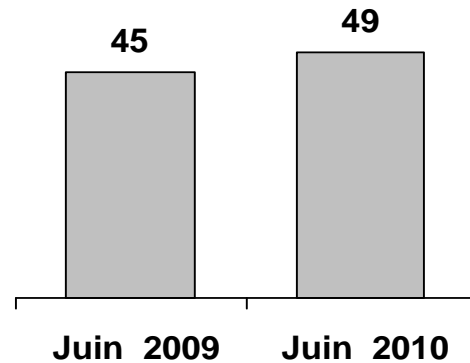
+ 49 %



RBE
+ 10 %

ROC

+ 8 %



Résultat Net PdG

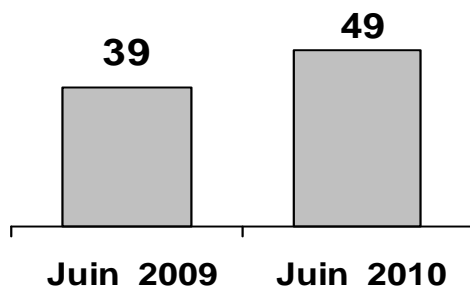
+ 30 %



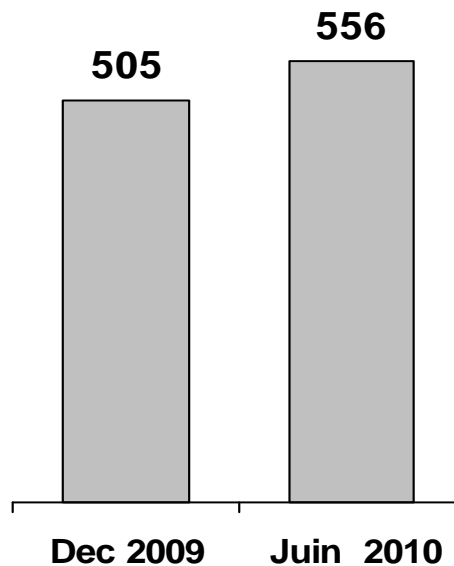
Une bonne croissance des résultats



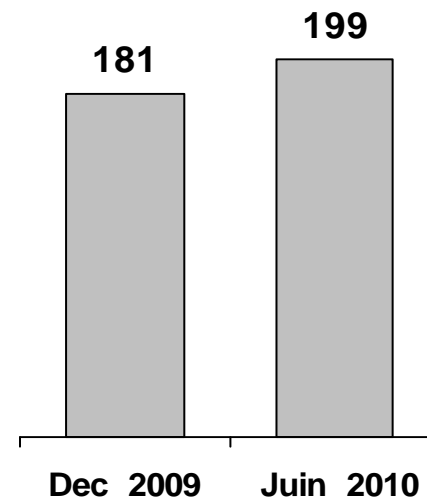
Investissements industriels



Fonds propres



Endettement financier net



Maintien d'une structure financière solide



Tableau des flux de trésorerie (en M€)

Situation financière au 31 décembre 2009	(181)
Capacité d'autofinancement	51
Variation du besoin en fonds de roulement	- 27
Investissements Rubis Terminal	- 26
Investissements Rubis Energie	- 23
Dividendes actionnaires et minoritaires	- 29
Augmentation des fonds propres	44
Changt de périmètre et var. de change	- 8
Situation financière au 30 juin 2010	(199)



Une structure financière solide

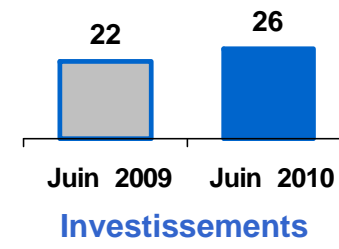
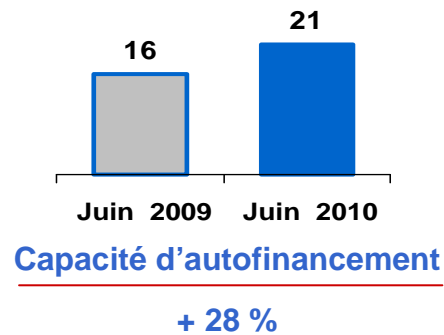
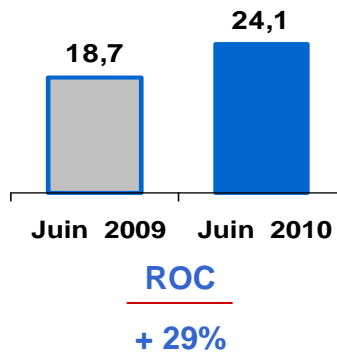
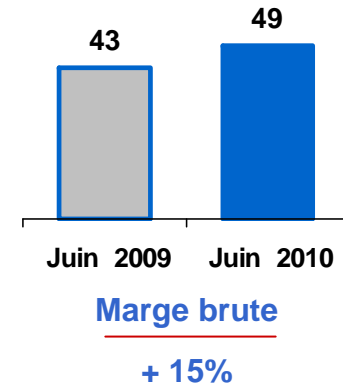
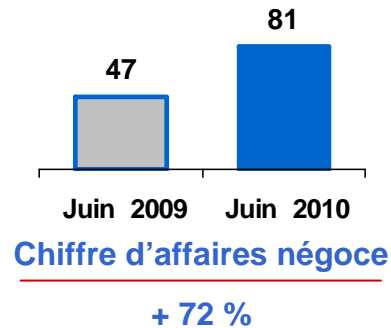
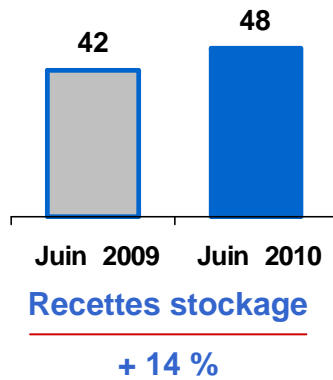
Rubis Terminal

Stockage de
produits liquides





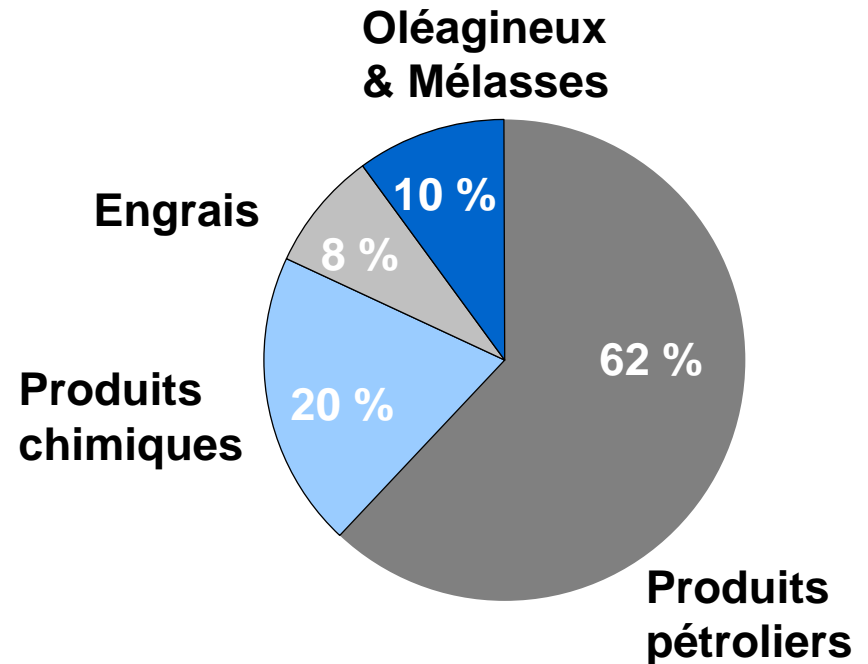
Chiffres clés (en M€)





Activité Stockage par produits

- **Pétrole : + 12 %**
Fort courant d'importations, nouveaux contrats, biocarburants
- **Chimie : + 49 %**
Effet Rotterdam. Nouveaux contrats à Strasbourg/Salaise
- **Oléagineux & Mélasses : - 4%**
Déstockage en oléagineux en fin d'année.
- **Engrais : - 4 %**
Décalage saisonnier, maintien à un bon niveau.



- Démarrage mai 2008.
Capacité à fin 2010 : 111 000 m³.
- Lancement de la **2^{ème} tranche** de travaux : **43 000 m³ de stockage de produits chimiques.**
- A terme, en 2012, **un dépôt de 178 000 m³** pour 130 M€ d'investissement.
- **Avantages compétitifs :**
 - multi-produits
 - 4 jetées
 - extension possible.





Construction du Terminal d'Anvers

- **Concession Rubis de 8 ha en partenariat avec Mitsui (50/50) + extension de 13 ha obtenue + option sur 15 ha.**
- **Phase 1** (lancée en septembre 2008) :
 - 57 000 m³ de bacs chimiques en 2010
 - 14 000 m³ de gaz début 2011Montant des investissements : 100M€ (100%)
- **Objectif final** : un terminal de produits chimiques et gazeux d'une capacité à terme de 400 000 m³.
- **Avantages compétitifs** :
 - produits complexes
 - multi-produits
 - gaz
 - grands produits Moyen-Orient.



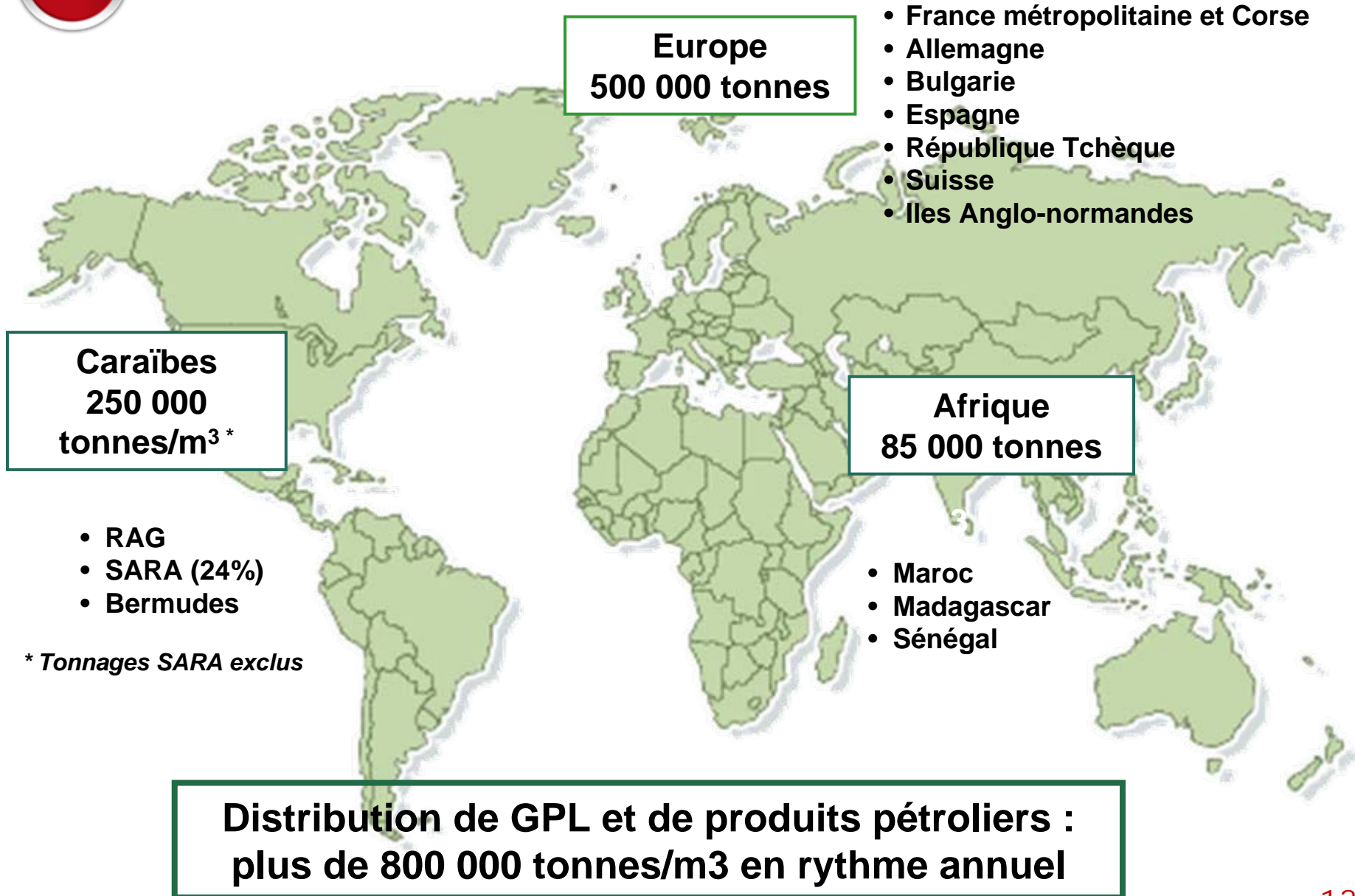
Rubis Energie

Distribution de GPL
et de produits
pétroliers



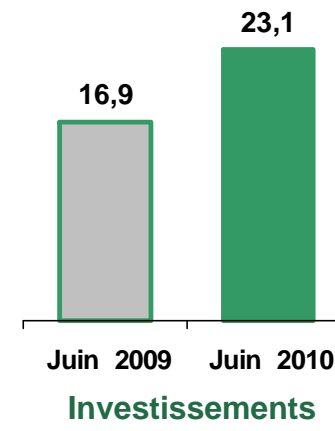
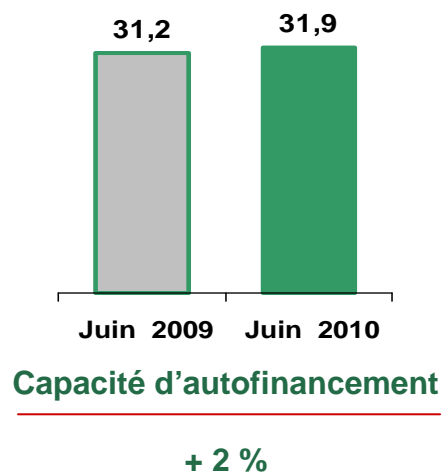
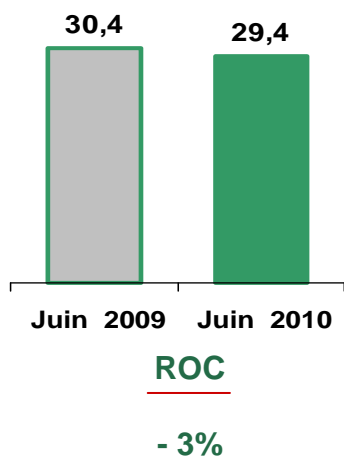
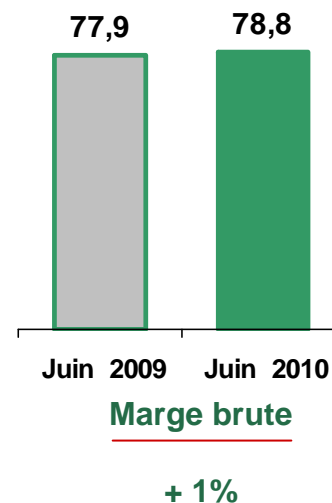
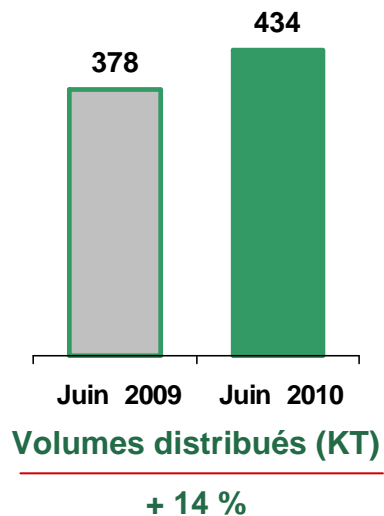


Répartition géographique 2010





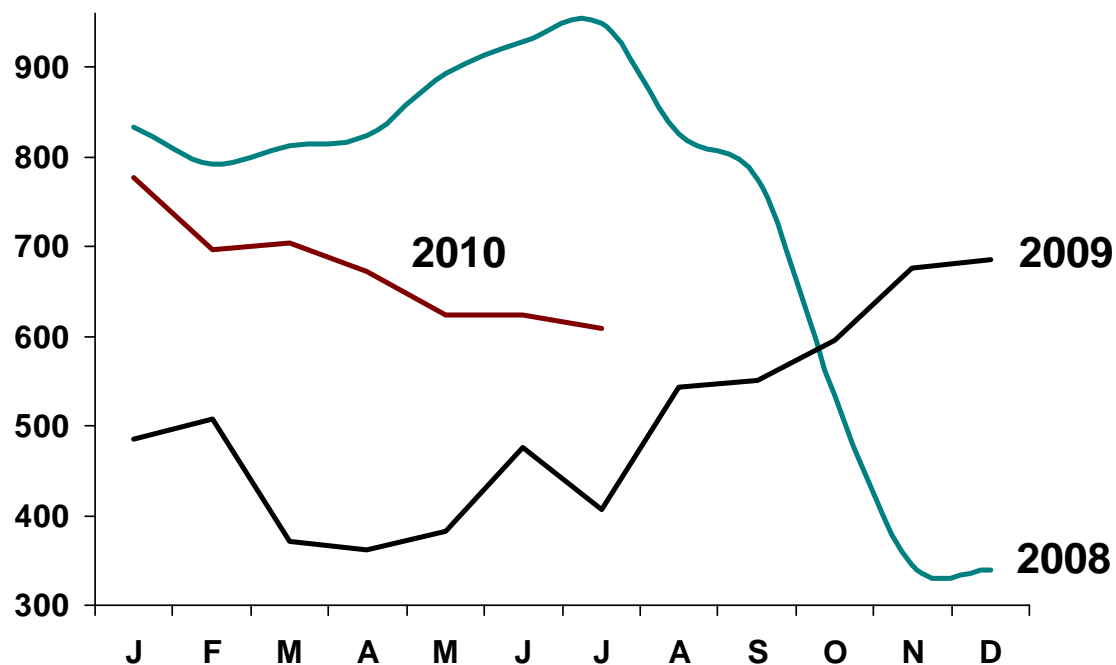
Chiffres clés (en M€)





Prix d'approvisionnement du GPL

En US\$-CIF-argus / T

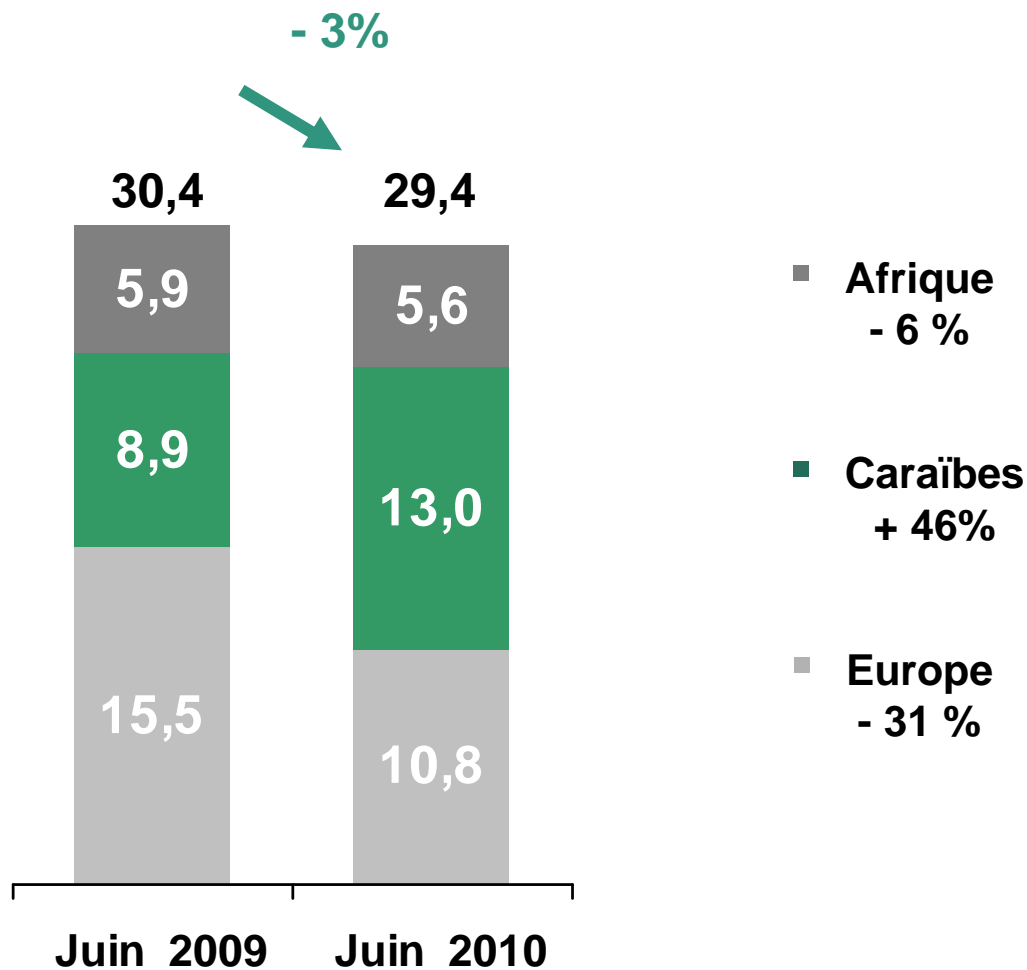


- **Prix du propane : + 54 % sur la période en 2010**
- **Marge unitaire en GPL : - 9 % (vs +24% en 2009)**
- **Exposition contrôlée à la volatilité des prix d'approvisionnement**



Répartition du ROC par zone géographique

(en M€)



Perspectives



Croissance organique et extensions de périmètre

- **Bonne dynamique en termes de croissance organique.**
- **Rotterdam : construction de la 2^{ème} tranche du Terminal.**
- **Anvers : construction de la phase 1 du Terminal (mise en activité janvier 2011).**





Rubis aujourd'hui

- **Des métiers sains et robustes en progression.**
- **Un bilan solide et des lignes de crédits confirmées
=> une capacité réelle d'acquisitions.**
- **Une capacité démontrée à acquérir et intégrer
les acquisitions.**
- **Un rendement élevé pour l'actionnaire (près de 5%).**